



inspiration

超薄板材灵感

以轻薄板材材质为基础，兼具时尚外观与舒适佩戴体验

材
质
特
性

M
A
T
E
R
I
A
L

极致轻盈减负：

超薄β钛一体成型，致轻致润，几乎无感，再加上更细的线条，让它成为日常通勤与生活场景中的“高级常青款”。

美学聚焦质感：

超薄的钛板与温润的板材碰撞，轻至虚无的重量，更加颠覆你对舒适的想象，让您的眼镜更像一件艺术品。

生活质感控：

镜框的魅力从来不是浮夸的“造型感”，而是一种理性与温度并存的平衡。越简单，越耐人回味。

型号/MODEL: 20066



镜架尺寸/Size measurement >>>

镜架重量
Frame weight



10g

镜架内宽
Total Frame Width



154mm

镜框高度
Frame height



33mm

镜框宽度
Frame width



55mm

鼻梁宽度
Nose bridge width



18mm

镜腿长度
Temple Length



148mm

PS:以上尺寸以及重量等数据均为手工测量，因出厂批次不同误差在1~3以内均为正常范围，具体以实物为准



C1-黑枪
Black Gun



C2-黑银
Black Silver



C3-透灰蓝
Transparent Gray Blue



C4-黑灰渐变
Black Gray Gradient

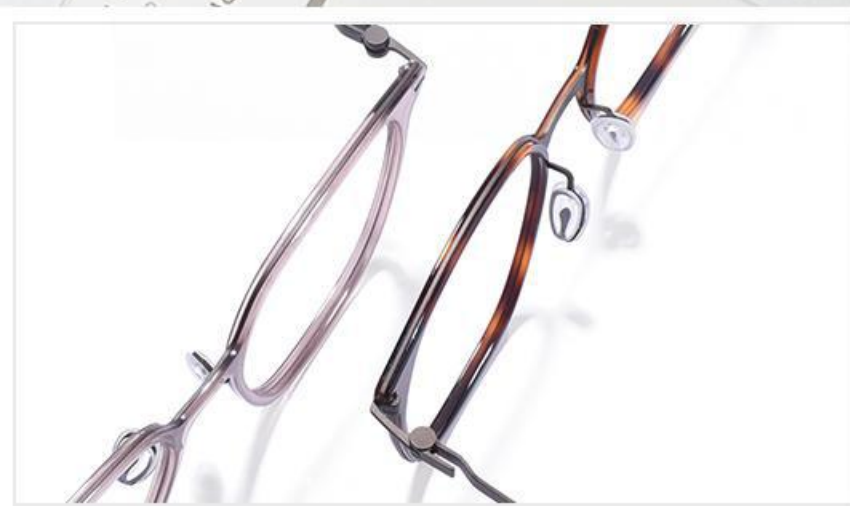


C5-玳瑁
Tortoise

...



型号/MODEL: 20067



镜架尺寸/Size measurement >>>

镜架重量
Frame weight



10g

镜架内宽
Total Frame Width



150mm

镜框高度
Frame height



42mm

镜框宽度
Frame width



54mm

鼻梁宽度
Nose bridge width



19mm

镜腿长度
Temple Length



148mm

PS:以上尺寸以及重量等数据均为手工测量, 因出厂批次不同误差在1~3以内均为正常范围, 具体以实物为准



C1-黑枪
Black Gun



C2-粉茶色
Pink Tea



C3-透灰蓝
Transparent Gray Blue



C4-冷茶
Cool tea brown



C5-玳瑁
Tortoise

...

型号/MODEL: 20068



镜架尺寸/Size measurement >>>

镜架重量
Frame weight



10g

镜架内宽
Total Frame Width



144mm

镜框高度
Frame height



40mm

镜框宽度
Frame width



51mm

鼻梁宽度
Nose bridge width



18mm

镜腿长度
Temple Length



148mm

PS:以上尺寸以及重量等数据均为手工测量，因出厂批次不同误差在1~3以内均为正常范围，具体以实物为准



C1-黑银
Black Silver



C2-茶玳瑁
Tea Tortoise



C3-透灰蓝
Transparent Gray Blue




C4-蓝玳瑁
Blue Tortoise



C5-玳瑁
Tortoise

...

型号/MODEL: 20069



镜架尺寸/Size measurement >>>

镜架重量
Frame weight



10g

镜架内宽
Total Frame Width



148mm

镜框高度
Frame height



41mm

镜框宽度
Frame width



54mm

鼻梁宽度
Nose bridge width



18mm

镜腿长度
Temple Length



148mm

PS:以上尺寸以及重量等数据均为手工测量, 因出厂批次不同误差在1~3以内均为正常范围, 具体以实物为准



C1-黑银
Black Silver



C2-棕色
Brown



C3-透灰蓝
Transparent Gray Blue




C4-灰渐变
Gray Gradient



C5-玳瑁
Tortoise

...

型号/MODEL: 20070



镜架尺寸/Size measurement >>>

镜架重量
Frame weight



11.2g

镜架内宽
Total Frame Width



147mm

镜框高度
Frame height



41mm

镜框宽度
Frame width



51mm

鼻梁宽度
Nose bridge width



19mm

镜腿长度
Temple Length



148mm

PS:以上尺寸以及重量等数据均为手工测量，因出厂批次不同误差在1~3以内均为正常范围，具体以实物为准



C1-黑浅金
Black Light Gold



C2-黑银
Black Silver



C3-棕色
Brown



C4-透灰蓝
Transparent Gray Blue




C5-蓝渐变
Blue Gradient

...



型号/MODEL: 20071



镜架尺寸/Size measurement >>>

镜架重量
Frame weight



10.3g

镜架内宽
Total Frame Width



151mm

镜框高度
Frame height



46mm

镜框宽度
Frame width



53mm

鼻梁宽度
Nose bridge width



18mm

镜腿长度
Temple Length



148mm

PS:以上尺寸以及重量等数据均为手工测量, 因出厂批次不同误差在1~3以内均为正常范围, 具体以实物为准



C1-黑枪
Black Gun



C2-透茶
Translucent Brown



C3-灰渐变
Gray Gradient



C4-咖灰色
Coffee Grey



C5-灰玳瑁
Grey Tortoise

...

型号/MODEL: 20072



镜架尺寸/Size measurement >>>

镜架重量
Frame weight



10.2g

镜架内宽
Total Frame Width



143mm

镜框高度
Frame height



46mm

镜框宽度
Frame width



49mm

鼻梁宽度
Nose bridge width



20mm

镜腿长度
Temple Length



145mm

PS:以上尺寸以及重量等数据均为手工测量，因出厂批次不同误差在1~3以内均为正常范围，具体以实物为准



C1-黑银
Black Silver



C2-深紫色
Deep Purple



C3-粉玫金
Pink Rose Gold



C4-紫渐变
Purple Gradient



C5-玳瑁
Tortoise

...

型号/MODEL: 20073



镜架尺寸/Size measurement >>>

镜架重量
Frame weight



10g

镜架内宽
Total Frame Width



150mm

镜框高度
Frame height



43mm

镜框宽度
Frame width



52mm

鼻梁宽度
Nose bridge width



18mm

镜腿长度
Temple Length



145mm

PS:以上尺寸以及重量等数据均为手工测量, 因出厂批次不同误差在1~3以内均为正常范围, 具体以实物为准



C1-黑枪
Black Gun



C2-透茶
Translucent Brown



C3-灰玳瑁
Grey Tortoise



C4-紫粉渐进
Purple To Pink Gradient




C5-黑粉渐进
Black Powder Gradient

...



型号/MODEL: 20075



镜架尺寸/Size measurement >>>

镜架重量
Frame weight



10g

镜架内宽
Total Frame Width



146mm

镜框高度
Frame height



41mm

镜框宽度
Frame width



50mm

鼻梁宽度
Nose bridge width



20mm

镜腿长度
Temple Length



145mm

PS:以上尺寸以及重量等数据均为手工测量，因出厂批次不同误差在1~3以内均为正常范围，具体以实物为准



C1-黑银
Black Silver



C2-粉茶色
Pink Tea



C3-透灰蓝
Transparent Gray Blue



C4-灰蓝渐进
Gray Blue Gradient



C5-灰粉渐进
Gray Pink Gradient

...

型号/MODEL: 20076



镜架尺寸/Size measurement >>>

镜架重量
Frame weight



10g

镜架内宽
Total Frame Width



148mm

镜框高度
Frame height



46mm

镜框宽度
Frame width



52mm

鼻梁宽度
Nose bridge width



19mm

镜腿长度
Temple Length



148mm

PS:以上尺寸以及重量等数据均为手工测量，因出厂批次不同误差在1~3以内均为正常范围，具体以实物为准



C1-黑玫金
Black Rose Gold



C2-透茶
Translucent Brown



C3-奶白
Off-white



C4-奶黄
Cream Yellow



C5-紫渐进
Purple Gradient

...