

## COLOR

可选颜色



C1 砂黑框



C2 亮黑框



C3 透明框



C4 透灰框



C5 透茶框



C6 橄榄绿



C7 渐粉框

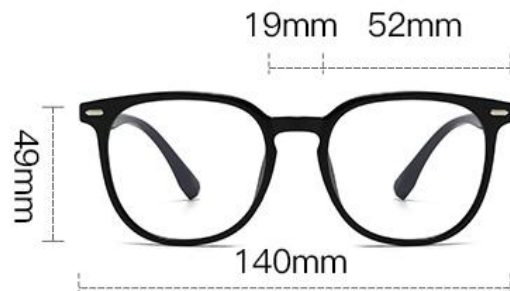


C8 渐黑框

# 1001

## INFORMATION

### 产品信息



产品型号: 1001

镜框材质: TR

镜片材质: AC

眼镜重量: 19克 (含镜片)

适用性别: 通用



\*注: 因手工测量存在1-3mm误差, 请以实物为准, 敬请谅解



## 时尚框型



简洁流线型  
弧度设计

## 牢固铰链



坚固耐用 开合顺畅



## COLOR

可选颜色



C1 砂黑框



C2 亮黑框



C3 透明框



C4 透灰框



C5 透茶框



C6 橄榄绿



C7 深茶框



C8 渐黑框

# 1002

## INFORMATION

产品信息



产品型号: 1002

镜框材质: TR

镜片材质: AC

眼镜重量: 20克 (含镜片)

适用性别: 通用

\*注: 因手工测量存在1-3mm误差, 请以实物为准, 敬请谅解



## 时尚框型



简洁流线型  
弧度设计

## 牢固铰链



坚固耐用 开合顺畅



## COLOR

可选颜色



C1 砂黑框



C2 亮黑框



C3 透明框



C4 透灰框



C5 透茶框



C6 橄榄绿框



C7 玳瑁框



C8 渐黑框

# 1003

## INFORMATION

产品信息



50mm

19mm 50mm

140mm



146mm

产品型号: 1003

镜框材质: TR

镜片材质: AC

眼镜重量: 19克 (含镜片)

适用性别: 通用

\*注: 因手工测量存在1-3mm误差, 请以实物为准, 敬请谅解



## 时尚框型



简洁流线型  
弧度设计

## 牢固铰链



坚固耐用 开合顺畅



## COLOR

可选颜色



C1 砂黑框



C2 亮黑框



C3 透明框



C4 透灰框



C5 透茶框



C6 橄榄绿



C7 深茶框



C8 渐黑框

# 1004

## INFORMATION

### 产品信息



50mm

20mm 52mm

142mm



146mm

产品型号: 1004

镜框材质: TR

镜片材质: AC

眼镜重量: 21克 (含镜片)

适用性别: 通用

\*注: 因手工测量存在1-3mm误差, 请以实物为准, 敬请谅解



## 时尚框型



简洁流线型  
弧度设计

## 牢固铰链



坚固耐用 开合顺畅



## COLOR

可选颜色



C1 砂黑框



C2 亮黑框



C3 透明框



C4 透灰框



C5 透茶框



C6 深茶框



C7 紫灰框



C8 渐黑框

# 1005

## INFORMATION

### 产品信息



48mm

20mm 52mm

142mm



146mm

产品型号: 1005

镜框材质: TR

镜片材质: AC

眼镜重量: 19克 (含镜片)

适用性别: 通用

\*注: 因手工测量存在1-3mm误差, 请以实物为准, 敬请谅解



## 时尚框型



简洁流线型  
弧度设计

## 牢固铰链



坚固耐用 开合顺畅



## COLOR

可选颜色



C1 砂黑框



C2 亮黑框



C3 透明框



C4 透灰框



C5 茶色框



C6 橄榄绿



C7 玳瑁框



C8 渐黑框

# 1006

## INFORMATION

产品信息



50mm

20mm 52mm

147mm



146mm

产品型号: 1006

镜框材质: TR

镜片材质: AC

眼镜重量: 21克 (含镜片)

适用性别: 通用

\*注: 因手工测量存在1-3mm误差, 请以实物为准, 敬请谅解



## 时尚框型



简洁流线型  
弧度设计

## 牢固铰链



坚固耐用 开合顺畅



## COLOR

可选颜色



C1 砂黑框



C2 亮黑框



C3 透明框



C4 透灰框



C5 咖色框



C6 橄榄绿



C7 渐茶框



C8 渐黑框

# 1007

## INFORMATION

产品信息



54mm

22mm 51mm

147mm



146mm

产品型号: 1007

镜框材质: TR

镜片材质: AC

眼镜重量: 22克 (含镜片)

适用性别: 通用

\*注: 因手工测量存在1-3mm误差, 请以实物为准, 敬请谅解



## 时尚框型

|||  
简洁流线型  
弧度设计

## 牢固铰链



坚固耐用 开合顺畅



## COLOR

可选颜色



C1 砂黑框



C2 亮黑框



C3 透明框



C4 透灰框



C5 透茶框



C6 紫灰框



C7 渐粉框



C8 渐黑框

# 1008

## INFORMATION

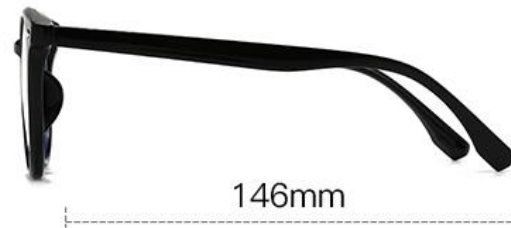
产品信息



52mm

21mm 51mm

142mm



146mm

产品型号: 1008

镜框材质: TR

镜片材质: AC

眼镜重量: 20克 (含镜片)

适用性别: 通用

\*注: 因手工测量存在1-3mm误差, 请以实物为准, 敬请谅解



## 时尚框型



简洁流线型  
弧度设计

## 牢固铰链



坚固耐用 开合顺畅



## COLOR

可选颜色



C1 砂黑框



C2 亮黑框



C3 透明框



C4 透灰框



C5 透茶框



C6 橄榄绿



C7 渐蓝框



C8 渐黑框

# 1009

## INFORMATION

### 产品信息



产品型号：1009

镜框材质：TR

镜片材质：AC

眼镜重量：19克 (含镜片)

适用性别：通用

\*注：因手工测量存在1-3mm误差，请以实物为准，敬请谅解



## 时尚框型



简洁流线型  
弧度设计

## 牢固铰链



坚固耐用 开合顺畅



## COLOR

可选颜色



C1 砂黑框



C2 亮黑框



C3 透明框



C4 透灰框



C5 透茶框



C6 渐绿框



C7 深茶框



C8 渐黑框

# 1010

## INFORMATION

产品信息



产品型号: 1010

镜框材质: TR

镜片材质: AC

眼镜重量: 22克 (含镜片)

适用性别: 通用

\*注: 因手工测量存在1-3mm误差, 请以实物为准, 敬请谅解



## 时尚框型



简洁流线型  
弧度设计

## 牢固铰链



坚固耐用 开合顺畅



## COLOR

可选颜色



C1 砂黑框防蓝光片



C2 亮黑框防蓝光片



C3 透明白框防蓝光片



C4 透明灰框防蓝光片



C5 透茶框防蓝光片



C6 墨绿框防蓝光片



C7 深咖框防蓝光片

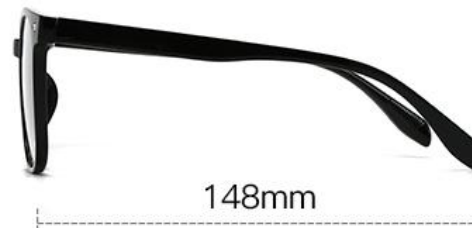
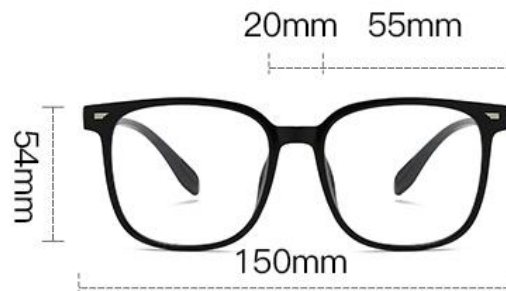


C8 渐黑框防蓝光片

# 1011

## INFORMATION

产品信息



产品型号：1011

镜框材质：TR

镜片材质：AC

眼镜重量：20克 (含镜片)

适用性别：通用

\*注：因手工测量存在1-3mm误差，请以实物为准，敬请谅解



## 时尚框型



简洁流线型  
弧度设计

## 牢固铰链



坚固耐用 开合顺畅



## COLOR

可选颜色



C1 砂黑框



C2 亮黑框



C3 透明框



C4 透灰框



C5 透咖框



C6 渐绿框



C7 渐粉框



C8 渐黑框

# 1012

## INFORMATION

产品信息



50mm

19mm 53mm

147mm



148mm

产品型号: 1012

镜框材质: TR

镜片材质: AC

眼镜重量: 20克 (含镜片)

适用性别: 通用

\*注: 因手工测量存在1-3mm误差, 请以实物为准, 敬请谅解



## 时尚框型



简洁流线型  
弧度设计

## 牢固铰链



坚固耐用 开合顺畅



## COLOR

可选颜色



C1 砂黑框



C2 亮黑框



C3 透明框



C4 透灰框



C5 茶色框



C6 橄榄绿



C7 渐粉框



C8 渐黑框

# 1013

## INFORMATION

### 产品信息



48mm

18mm 54mm

146mm



148mm

产品型号: 1013

镜框材质: TR

镜片材质: AC

眼镜重量: 20克 (含镜片)

适用性别: 通用

\*注: 因手工测量存在1-3mm误差, 请以实物为准, 敬请谅解



## 时尚框型



简洁流线型  
弧度设计

## 牢固铰链



坚固耐用 开合顺畅



## COLOR

可选颜色



C1 砂黑框



C2 亮黑框



C3 透明框



C4 透灰框



C5 透茶框



C6 渐茶框



C7 豆花框



C8 渐黑框

# 1014

## INFORMATION

产品信息



产品型号: 1014

镜框材质: TR

镜片材质: AC

眼镜重量: 19克 (含镜片)

适用性别: 通用

\*注: 因手工测量存在1-3mm误差, 请以实物为准, 敬请谅解



## 时尚框型



简洁流线型  
弧度设计

## 牢固铰链



坚固耐用 开合顺畅



## COLOR

可选颜色



C1 砂黑框



C2 亮黑框



C3 透明框



C4 透灰框



C5 透茶框



C6 透绿框



C7 透咖框



C8 渐黑框

# 1015

## INFORMATION

产品信息



产品型号: 1015

镜框材质: TR

镜片材质: AC

眼镜重量: 20克 (含镜片)

适用性别: 通用

\*注: 因手工测量存在1-3mm误差, 请以实物为准, 敬请谅解



## 时尚框型



简洁流线型  
弧度设计

## 牢固铰链



坚固耐用 开合顺畅



## COLOR

可选颜色



C1 砂黑框



C2 亮黑框



C3 透明框



C4 透灰框



C5 透咖框



C6 渐绿框



C7 玳瑁框



C8 渐黑框

# 1016

## INFORMATION

产品信息



产品型号: 1016

镜框材质: TR

镜片材质: AC

眼镜重量: 22克 (含镜片)

适用性别: 通用

\*注: 因手工测量存在1-3mm误差, 请以实物为准, 敬请谅解



## 时尚框型



简洁流线型  
弧度设计

## 牢固铰链



坚固耐用 开合顺畅



## COLOR

可选颜色



C1砂黑框防蓝光片



C2亮黑框防蓝光片



C3透明白框防蓝光片



C4透明灰框防蓝光片



C5透明茶框防蓝光片



C6橄榄绿框防蓝光片



C7亮茶花框砂茶花腿防蓝光片



C8渐黑框防蓝光片

# 1017

## INFORMATION

### 产品信息



产品型号：1017

镜框材质：TR

镜片材质：AC

眼镜重量：25克 (含镜片)

适用性别：通用

\*注：因手工测量存在1-3mm误差，请以实物为准，敬请谅解



## 时尚框型



简洁流线型  
弧度设计

## 牢固铰链



坚固耐用 开合顺畅



## COLOR

可选颜色



C1 砂黑框防蓝光片



C2 亮黑框防蓝光片



C3 透明白框防蓝光片



C4 透明灰框防蓝光片



C5 透咖框防蓝光片



C6 渐橄榄框防蓝光片



C7 亮茶花框砂茶花腿防蓝光片



C8 渐黑框防蓝光片

# 1018

## INFORMATION

产品信息



产品型号：1018

镜框材质：TR

镜片材质：AC

眼镜重量：27克 (含镜片)

适用性别：通用

\*注：因手工测量存在1-3mm误差，请以实物为准，敬请谅解



## 时尚框型



简洁流线型  
弧度设计

## 牢固铰链



坚固耐用 开合顺畅



## COLOR

可选颜色



C1 砂黑框防蓝光片



C2 亮黑框防蓝光片



C3 透明白框防蓝光片



C4 透明灰框防蓝光片



C5 透咖框防蓝光片



C6 橄榄绿框防蓝光片



C7 渐粉框防蓝光片



C8 渐黑框防蓝光片

# 1019

## INFORMATION

产品信息



产品型号：1019

镜框材质：TR

镜片材质：AC

眼镜重量：21克 (含镜片)

适用性别：通用

\*注：因手工测量存在1-3mm误差，请以实物为准，敬请谅解



## 时尚框型



简洁流线型  
弧度设计

## 牢固铰链



坚固耐用 开合顺畅



## COLOR

可选颜色



C1 砂黑框防蓝光片



C2 亮黑框防蓝光片



C3 透明白框防蓝光片



C4 透明灰框防蓝光片



C5 透明茶框防蓝光片



C6 果绿框防蓝光片



C7 亮茶花框防蓝光片



C8 渐黑框防蓝光片

# 1020

## INFORMATION

产品信息



产品型号：1020

镜框材质：TR

镜片材质：AC

眼镜重量：20克 (含镜片)

适用性别：通用

\*注：因手工测量存在1-3mm误差，请以实物为准，敬请谅解



## 时尚框型



简洁流线型  
弧度设计

## 牢固铰链



坚固耐用 开合顺畅



## COLOR

可选颜色



C1 砂黑框防蓝光片



C2 亮黑框防蓝光片



C3 透明白框防蓝光片



C4 透明灰框防蓝光片



C5 透明茶框防蓝光片



C6 渐橄榄框防蓝光片



C7 亮茶花框防蓝光片



C8 渐黑框防蓝光片

# 1021

## INFORMATION

产品信息



48mm

16mm 55mm

139mm



150mm

产品型号：1021

镜框材质：TR

镜片材质：AC

眼镜重量：19克 (含镜片)

适用性别：通用

\*注：因手工测量存在1-3mm误差，请以实物为准，敬请谅解



## 时尚框型



简洁流线型  
弧度设计

## 牢固铰链



坚固耐用 开合顺畅



## COLOR

可选颜色



C1砂黑框



C2亮黑框



C3透明框



C4透灰框



C5玳瑁框



C6渐绿框



C7透茶框



C8渐黑框

# 1022

## INFORMATION

产品信息



53mm



产品型号: 1022

镜框材质: TR

镜片材质: AC

眼镜重量: 20克 (含镜片)

适用性别: 通用

\*注: 因手工测量存在1-3mm误差, 请以实物为准, 敬请谅解



## 时尚框型



简洁流线型  
弧度设计

## 牢固铰链



坚固耐用 开合顺畅



## COLOR

可选颜色



C1 砂黑框



C2 亮黑框



C3 透明框



C4 透灰框



C5 渐粉框



C6 橄榄绿



C7 透咖框



C8 渐黑框

# 1023

## INFORMATION

产品信息



产品型号：1023

镜框材质：TR

镜片材质：AC

眼镜重量：19克 (含镜片)

适用性别：通用



\*注：因手工测量存在1-3mm误差，请以实物为准，敬请谅解



## 时尚框型



简洁流线型  
弧度设计

## 牢固铰链



坚固耐用 开合顺畅



## COLOR

可选颜色



C1 砂黑框



C2 亮黑框



C3 透明框



C4 透灰框



C5 香槟框



C6 渐蓝框



C7 透咖框



C8 渐黑框

# 1024

## INFORMATION

产品信息



产品型号: 1024

镜框材质: TR

镜片材质: AC

眼镜重量: 19克 (含镜片)

适用性别: 通用



\*注: 因手工测量存在1-3mm误差, 请以实物为准, 敬请谅解



## 时尚框型



简洁流线型  
弧度设计

## 牢固铰链



坚固耐用 开合顺畅



## COLOR

可选颜色



C1 砂黑框



C2 亮黑框



C3 透明框



C4 透灰框



C5 透茶框



C6 玳瑁框



C7 渐粉框



C8 渐黑框

# 1025

## INFORMATION

产品信息



产品型号: 1025

镜框材质: TR

镜片材质: AC



眼镜重量: 21克 (含镜片)

适用性别: 通用

\*注: 因手工测量存在1-3mm误差, 请以实物为准, 敬请谅解



## 时尚框型



简洁流线型  
弧度设计

## 牢固铰链



坚固耐用 开合顺畅



## COLOR

可选颜色



C1 砂黑框



C2 亮黑框



C3 透明框



C4 透灰框



C5 透茶框



C6 橄榄绿



C7 渐粉框



C8 渐黑框

# 1026

## INFORMATION

产品信息



46mm

20mm 52mm

140mm



146mm

产品型号: 1026

镜框材质: TR

镜片材质: AC

眼镜重量: 19克 (含镜片)

适用性别: 通用

\*注: 因手工测量存在1-3mm误差, 请以实物为准, 敬请谅解



## 时尚框型

|||  
简洁流线型  
弧度设计

## 牢固铰链



坚固耐用 开合顺畅



## COLOR

可选颜色



C1 砂黑框



C2 亮黑框



C3 透明框



C4 透灰框



C5 透咖框



C6 透茶框



C7 渐蓝框



C8 渐黑框

# 1027

## INFORMATION

产品信息



产品型号: 1027

镜框材质: TR

镜片材质: AC



眼镜重量: 21克 (含镜片)

适用性别: 通用

\*注: 因手工测量存在1-3mm误差, 请以实物为准, 敬请谅解



## 时尚框型



简洁流线型  
弧度设计

## 牢固铰链



坚固耐用 开合顺畅



## COLOR

可选颜色



C1 砂黑框



C2 亮黑框



C3 透明框



C4 透灰框



C5 透咖框



C6 透茶框



C7 玳瑁框



C8 渐黑框

# 1028

## INFORMATION

产品信息



产品型号: 1028

镜框材质: TR

镜片材质: AC

眼镜重量: 20克 (含镜片)

适用性别: 通用



\*注: 因手工测量存在1-3mm误差, 请以实物为准, 敬请谅解



## 时尚框型



简洁流线型  
弧度设计

## 牢固铰链



坚固耐用 开合顺畅



## COLOR

可选颜色



C1 砂黑框



C2 亮黑框



C3 透明框



C4 透灰框



C5 渐粉框



C6 透茶框



C7 透咖框



C8 渐黑框

# 1029

## INFORMATION

产品信息



50mm

20mm 53mm

141mm



148mm

产品型号: 1029

镜框材质: TR

镜片材质: AC

眼镜重量: 19克 (含镜片)

适用性别: 通用

\*注: 因手工测量存在1-3mm误差, 请以实物为准, 敬请谅解



## 时尚框型



简洁流线型  
弧度设计

## 牢固铰链



坚固耐用 开合顺畅



## COLOR

可选颜色



C1 砂黑框



C2 亮黑框



C3 透明框



C4 透灰框



C5 透咖框



C6 渐橙框



C7 透茶框



C8 渐黑框

# 1030

## INFORMATION

产品信息



产品型号：1030

镜框材质：TR

镜片材质：AC

眼镜重量：19克 (含镜片)

适用性别：通用



\*注：因手工测量存在1-3mm误差，请以实物为准，敬请谅解



## 时尚框型



简洁流线型  
弧度设计

## 牢固铰链



坚固耐用 开合顺畅

